Kinderartikelbörse Pratteln

Kassen-Anleitung

1. Via Mail kommt die Einladung (evtl. im Spam-Ordner)

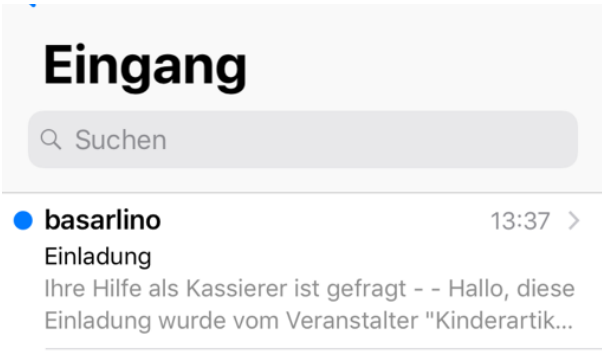

2. Zum «Jetzt mitmachen» klicken

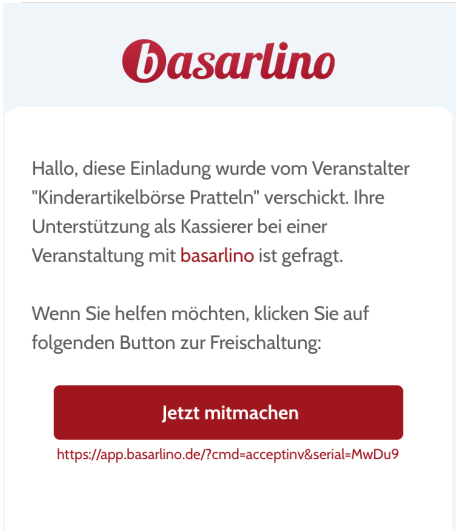

3. Mit dem Email und dem Passwort von sich selber «einloggen»

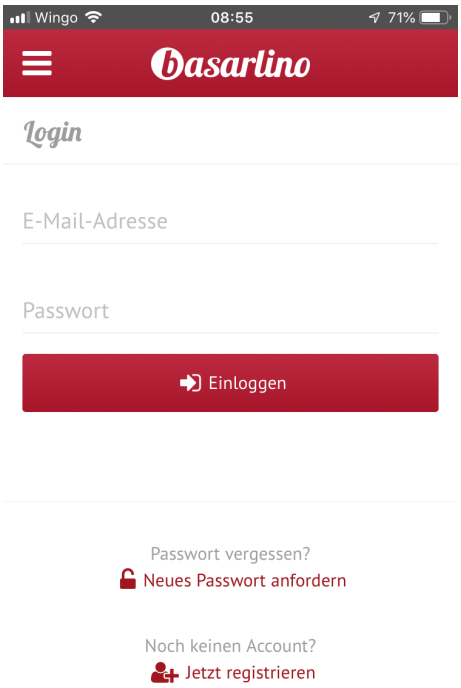

4. Auf «Kasse starten» Klicken

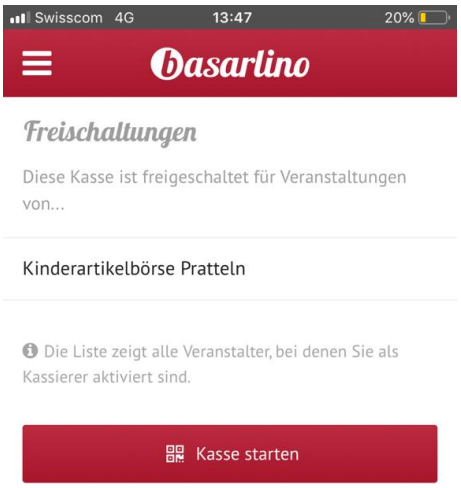

RS/13.08.19

5. Nutzerrolle auswählen «Kassierer»

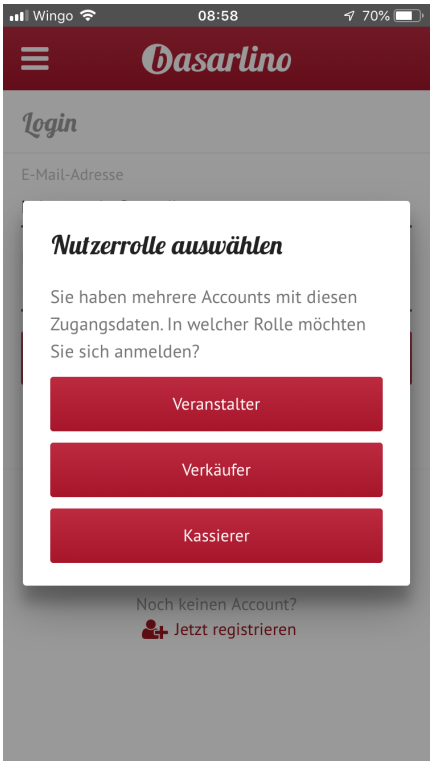

6. Demo Kasse testen, klick «OK»

7. Klick «Artikel scannen»

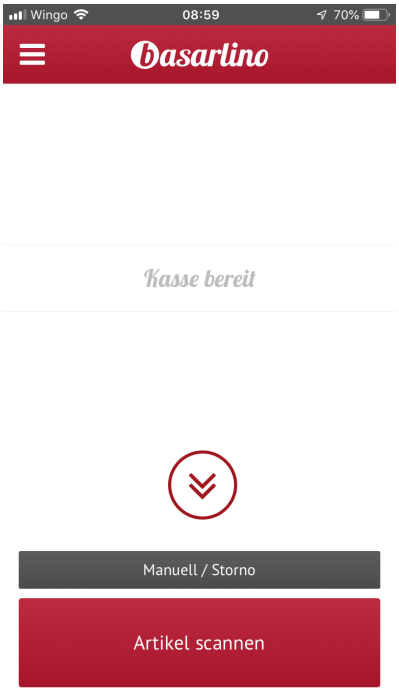

8. Bei Hinweise «OK» klicken

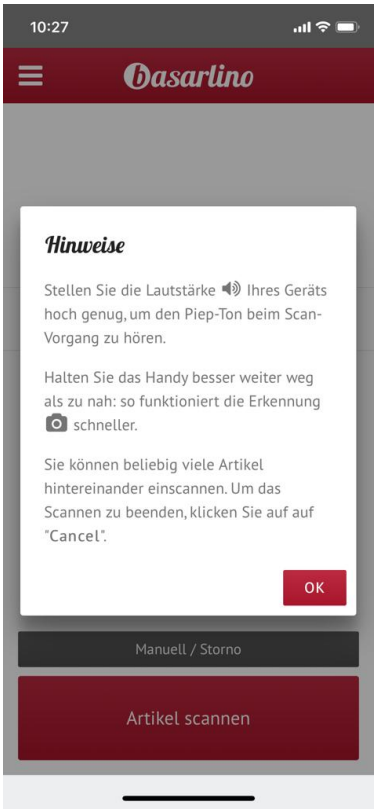

9. Kamera zugreifen mit «Ok» erlauben

10. Mit dem grünen Viereck über den Test QR Code fahren
    - Das Foto wird automatisch scharfgestellt & ausgelöst
    - Piep-Ton bestätigt den Scan
    - kein Doppelscann möglich
    - mit Cancel wird Scan abgeschlossen

11. Test QR Code

12. Eingelesene Artikel werden in der Liste aufgeführt. Zum Abrechnen «Kassieren» klicken

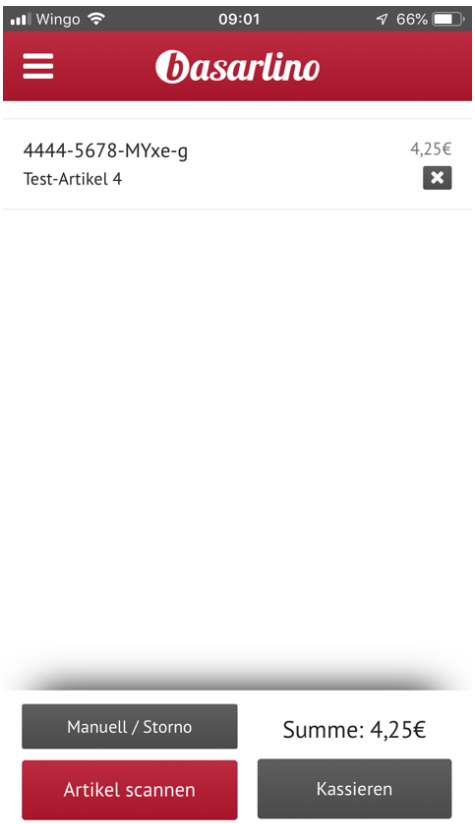

13. Bargeld in (CHF) eingeben das Rückgeld wird berechnet

- Etiketten müssen abgeschnitten und gesammelt werden

14. Zum Abschluss klicken «Zahlung bestätigen > Nächster Kunde»

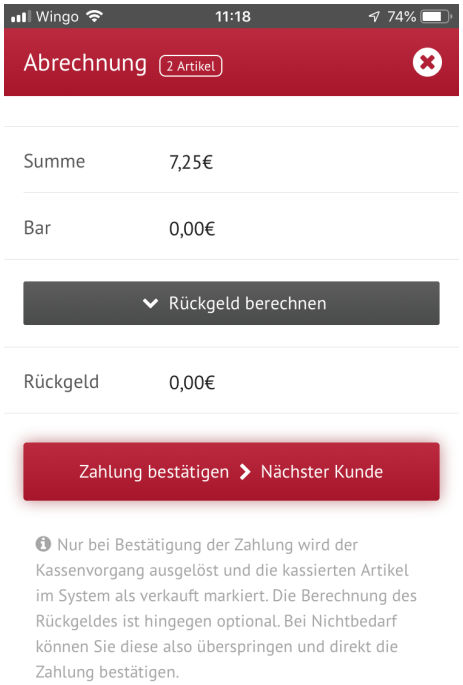

Herzlichen Dank für den Entscheid als Kassiererin dabei zu sein. Wir hoffen die Demo Version hat Spass gemacht. Und freuen uns dich mit dabei zuhaben an der Kinderartikelbörse Pratteln als Kassiererin.